



# Meine Buchvorstellung



# Allgemeine Informationen



*So gelingt dir jede Buchpräsentation:*

- ✓ Lies dir dein ausgewähltes Buch zunächst bis zum Ende durch! Vielleicht hast du ja auch bereits ein Buch gelesen!
- ✓ Bearbeite nun zunächst dein Präsentationsheft. Hier sollte folgendes eingheftet werden:
  - Deckblatt vom Buch (Du kannst auch etwas Passendes gestalten.)
  - Steckbrief über den Autor des Buches
  - Steckbrief zum Buch
  - Steckbrief zu deiner Lieblingsfigur
  - deine Buchkritik
  - wichtige Personen, Ort, Gegenstände
  - eine kleine Leseprobe
  - deine Abschlussbewertung
- ✓ Nachdem du dein Buch erarbeitet hast, gestaltest du nun dein Plakat für deine Buchpräsentation.
- ✓ Überlege dir nun, was du aus dem Buch vorlesen möchtest. Übe es gut ein. Es sollte nicht länger als 5 Minuten dauern.
- ✓ Zum Schluss schreibst du dir noch ein paar Moderationskarten, damit du bei deinem Vortrag frei vor der Klasse sprechen kannst.




# Mein Deckblatt zum Buch



DECKBLATT

# Autorensteckbrief



Name:

---

Geboren am:

---

Geburtsort:

---

**Kurzer Lebenslauf:**

(Wo ist er aufgewachsen? Hat er studiert? Was für eine Ausbildung hat er?...)

---

---

---

---

---

---

---

---

---

---

**Besonderheiten:**

(Preise, Auszeichnungen...)

---

---

---

Weitere Bücher des Autors/ der Autorin:

---

---

---

# Buchsteckbrief



Titel des Buches: \_\_\_\_\_

Autor des Buches: \_\_\_\_\_

Verlag und Preis: \_\_\_\_\_


Art des Buches: \_\_\_\_\_ Seitenzahl: \_\_\_\_\_  
(Sachbuch, Krimi, Fantasiegeschichte...)

Thema des Buches: \_\_\_\_\_  
(Worum geht es?)

Figuren im Buch: \_\_\_\_\_  
\_\_\_\_\_  
\_\_\_\_\_  
\_\_\_\_\_  
\_\_\_\_\_  
\_\_\_\_\_

Kurze Inhaltsangabe:  
\_\_\_\_\_  
\_\_\_\_\_  
\_\_\_\_\_  
\_\_\_\_\_  
\_\_\_\_\_  
\_\_\_\_\_  
\_\_\_\_\_  
\_\_\_\_\_  
\_\_\_\_\_  
\_\_\_\_\_

# Steckbrief meiner Lieblingsfigur



Name: \_\_\_\_\_

Alter: \_\_\_\_\_

Wohnort: \_\_\_\_\_

Familie/ Freunde:

---

---

---

Aussehen:

---

---

---

Besondere Merkmale:

---

---

Sie kann gut/ Sie kann nicht gut:

---

---

---

Mir gefällt an der Figur besonders:

---




---

# Meine Buchkritik



Titel des Buches: \_\_\_\_\_

Autor des Buches: \_\_\_\_\_

Ich fand...			
...das Buch interessant.			
...das Buch spannend.			
...das Buch lustig.			
...das Buch traurig.			
...das Buch informativ.			
...der Titel passt zum Inhalt.			
...die Bilder sind ansprechend.			

Diese Stelle finde ich besonders interessant/spannend/lustig/traurig...:

\_\_\_\_\_  
\_\_\_\_\_  
\_\_\_\_\_

Ich gebe dem Buch...



Begründung: \_\_\_\_\_

\_\_\_\_\_

Was ich noch sagen möchte: \_\_\_\_\_

\_\_\_\_\_  
\_\_\_\_\_

# wichtige Personen, Orte und Gegenstände



Welche Person, welcher Gegenstand und welcher Ort, sind besonders wichtig?



*Male sie auf!*



*Beschreibe, warum sie wichtig sind!*

<i>Wichtige Person</i>	

<i>Wichtiger Gegenstand</i>	

<i>Wichtiger Ort</i>	



# kleine Leseprobe



*Besonders spannend, interessant, witzig...*

Es gibt bestimmt eine Seite im Buch, an die du dich noch ganz genau erinnern kannst. Sicher möchtest du diese Seite auch der Klasse später vorlesen.

Seite: \_\_\_\_\_

Erkläre, warum du gerade diese Seite besonders spannend, interessant, witzig... fandest.

---

---

---

---

---

---

---

---

---


---

*Male ein passendes Bild zu deiner Seite!*

# meine Abschlussbewertung




Ich finde an dem Buch gut:



Blank writing area with 10 horizontal lines for notes.

Ich finde nicht so gut:



Blank writing area with 10 horizontal lines for notes.

**Meine Gesamtwertung**

Blank writing area with 5 horizontal lines for overall evaluation.

spitze

ganz gut

geht so

etwas

langweilig

schlecht

Thermo-  
meter

einfügen