


Lernplan


von _____ ab dem 16.03.2020 / Abgabe: 20.04.2020

Fach/Inhalt	Was muss ich tun?		<input checked="" type="checkbox"/>
Deutsch	Deutschbuch (deutsch.kombi 4 plus, Klett-Verlag) Bitte verwende die passenden Hefte		
<u>Rechtschreibung</u>	<p>Woche 1</p> <ul style="list-style-type: none"> - Wödi 13 und 14 - S. 55 Nr. 1 und 2 - Fremdwörter im Deutschen Nr. 1-3 (AB 2 - S. 27) <p>AB auf linke Heftseite, Aufgaben auf rechter Heftseite bearbeiten</p> <p>Woche 2</p> <ul style="list-style-type: none"> - Fremdwörter aus dem Englischen Nr. 1-3 (AB 3 - S. 28) <p>Klebe das AB wie oben beschrieben in dein Heft.</p> <p>Woche 3</p> <ul style="list-style-type: none"> - Fremdwörter aus dem Französischen Nr. 1-3 (AB 4 - S. 31) <p>Klebe das AB wie oben beschrieben in dein Heft.</p>		
<u>Lesen und Textarbeit</u> Schul- und Hausheft	<p>Woche 1</p> <ul style="list-style-type: none"> - S. 80-81 <p>Lies den Text mehrmals laut vor. Schreibe unbekannte Wörter und ihre Bedeutung (siehe Duden, Internet, ...) in dein Heft.</p> <p>Bearbeite dann S. 81 / Nr. 2 schriftlich.</p> <p>Woche 2</p> <ul style="list-style-type: none"> - Text „So lonely (So einsam)“, Aufgabe Nr. 1-2 (AB 5 - S. 53) <ol style="list-style-type: none"> 1. Du brauchst eine Doppelseite. Klebe den Text in dein Heft auf die linke Seite. 2. Lies den Text mehrmals laut vor. 3. Unterstreiche unbekannte Wörter. 4. Schreibe die unterstrichenen Wörter und ihre Bedeutung (siehe Duden, Internet, ...) in dein Heft auf die rechte Seite. 5. Notiere folgende W-Fragen. Beantworte sie in ganzen Sätzen. <ul style="list-style-type: none"> Wer sind die Hauptpersonen? Wo und wann ereignet sich die Geschichte? Was passiert? Wie endet die Geschichte? <p>Woche 3</p> <ul style="list-style-type: none"> - S. 120 und 121 / Nr. 1 und 2 (beide schriftlich) 		

Grammatik	<p>Woche 1 (Wiederholung Wortarten)</p> <p>- S. 80-81: Erstelle eine Tabelle mit vier Spalten für: Nomen – Verben – Adjektive – Konjunktionen (denn, weil, als ...) (Bei Karopapier Heft quer, bei Linien Doppelseite im Heft und pro Seite zwei Spalten. Verwende ein Lineal!) Notiere jeweils mindestens 10 (Nomen mit Artikel)</p> <p>Woche 2 (Wiederholung Wortarten)</p> <p>- Arbeite mit der Tabelle aus Woche 1 weiter (Nomen – Verben – Adjektive und Konjunktionen):</p> <ol style="list-style-type: none"> 1. Notiere die zehn Nomen: Einzahl und Mehrzahl 2. Wähle fünf Verben aus deiner Tabelle aus und bilde Präsens, Präteritum und Perfekt wie im Beispiel. <u>Beispiel:</u> er geht, er ging, er ist gegangen (Infinitiv: gehen) <p>Tipp: Nutze auch die Liste S. 228 und 229 im Deutschbuch</p> <p>Woche 3</p> <p>- S. 226 (untere Hälfte)</p> <p>Lies den Merktext „Zusammengesetzte Sätze“ genau durch. Schreibe den Text ab und versehe ihn mit einem schönen Rahmen.</p> <p>- Bearbeite dann S. 126 / Nr. 1 und 2</p> <p>- Komma bei Aufzählungen und Satzzeichen S. 128 / Nr. 1 und S. 129 / Nr. 4</p>	
Wiederholung von...	<ul style="list-style-type: none"> • Bitte in allen drei Wochen - die Sätze aus den Wödis 13 und 14 als Laufdiktat schreiben - dann die Selbstkontrolle durchführen - die fehlerhaften Sätze verbessern. (je 2x) richtig und vollständig • Wiederholung: Rechtschreibregeln anwenden: Doppelte Konsonanten (AB 6 - S. 87) Wörter mit h (AB 7 - S. 88) ss und ß in einer Wortfamilie (AB 8 - S. 89) i oder ie? (AB 9 - S. 90) Zeitformen (AB 10 und AB 11) Eine Geschichte fortsetzen (AB 12 und AB 13 - S. 223) 	
Zusatzaufgaben	<p>-S. 108 und 109 Nr. 1-4 (Wahlaufgabe Nr. 5)</p> <p>-Getrennt- u. Zusammenschreibung (AB 14/S. 72, AB 15/S. 73)</p>	


Mathematik			
Wiederholung: Terme und Gleichungen/ Umfang und Flächeninhalt	<ul style="list-style-type: none"> Wiederholung der behandelten Themen Die Lösungen zu allen drei Rückspiegel findest du im Schulbuch S. 26 Rückspiegel S. 48 Rückspiegel 		
Funktionaler Zusammenhang/ Prozentrechnen	<ul style="list-style-type: none"> S. 68 Rückspiegel WDH S. 72 Merkkasten anschauen und S. 73, Nr. A und B bearbeiten S. 75 lesen und den Merkkasten in das Heft übertragen S. 76, Nr. 2, 3, 4, A, 8 		
Vermehrter ⁷ verminderter Grundwert/ Zinsrechnen	<ul style="list-style-type: none"> S. 77 lesen und den Merkkasten in das Heft übertragen. Vergleiche die beiden Formeln zur Prozent- und Zinsrechnung (achte dabei auf die Begriffe) S. 77, Nr. 1 (falls nicht im Kopf möglich, dann mit dem Taschenrechner) S. 78, Nr. 2, 3, A, B, 4, 5 und 6 <u>Zusatz:(Für die „Schnellen“)</u> Den Merkkasten auf S. 79 anschauen und S. 79 Nr. 1 bearbeiten sowie den Merkkasten auf S. 81 anschauen und Nr. 1 und 2 bearbeiten. Dies werden die Inhalte nach den Osterferien sein Für die Schnellen: Digitales Mathematiklernen auf schlaukopf.de Bleibt gesund! 		
Englisch			
	<ul style="list-style-type: none"> Die Englischaufgaben werden von Frau Braxmeier entweder auf die Homepage gestellt oder per Email nachgereicht. 		
ggf. Nebenfächer wie Geschichte, Geografie, Gemeinschaftskunde...			
WBS	<ul style="list-style-type: none"> Siehe separates Blatt „Arbeitsaufträge“ 		

Geschichte 📖			
	Lies die angegebenen Seiten genau durch.		
Napoleonische Kriege	<ul style="list-style-type: none"> S.118 lesen 		
	<ul style="list-style-type: none"> S. 118: Nenne die verfeindeten Länder und schreibe die durch Napoleon besiegt Länder mit Jahreszahl auf. 		
	<ul style="list-style-type: none"> S. 118: Erkläre Säkularisation, Mediatisierung, Flurbereinigung 		
	<ul style="list-style-type: none"> S. 118: Wie viele Soldaten verloren 1812 in Russland ihr Leben. Begründe. 		
	<ul style="list-style-type: none"> S. 118: Beschreibe wie sich Europa von der Fremdherrschaft durch Napoleon befreite. 		
Wiener Kongress	<ul style="list-style-type: none"> S.120 lesen 		
	<ul style="list-style-type: none"> S. 120: Wie viele Länder nahmen am Wiener Kongress teil? Worüber wurde diskutiert? Wie lang dauerte der Kongress? Erkläre Restauration Warum waren die Deutschen enttäuscht? 		
Protest gegen die Fürstentherrschaft - Restauration	<ul style="list-style-type: none"> S.122-123 lesen 		
	<ul style="list-style-type: none"> S.123: Nr. 1 		
	<ul style="list-style-type: none"> S.123: Nr. 2 		
	<ul style="list-style-type: none"> S.123: Nr. 3 		
	<ul style="list-style-type: none"> S.126 bis 139 lesen 		


Biologie 			
	<i>Lies genau, schreibe immer den grünen Merkkasten (gM) ins Heft</i>		
Auge	S. 114-115 lesen		
	S. 114 Zeichne das Auge mit Beschriftung in dein Heft		
	S. 115 gM abschreiben		
	S. 115 Nr. 1		
	S. 115 Nr. 2		
	S. 115 Zusatzaufgabe: Nr. 4		
	S. 116-117 lesen		
	S. 116 Zeichne die Bilder mit Beschr. in dein Heft		
	S. 116 gM abschreiben		
	S. 116 Nr.1		
	S. 116 Zusatzaufgabe: Nr. 2		
	S. 117 Beschreibe welche Augenfehler es gibt.		
	S. 117 Zusatzaufgabe: Nr. 1		
Netzhaut	S. 120-121 lesen		
	S. 120 Zeichne den Aufbau der Netzhaut mit Beschriftung ins Heft		
	S. 121 gM abschreiben		
	S. 121 Nr.1		
	S. 121 Nr. 2		
	S. 121 Zusatzaufgabe: Nr. 3		
Nervensystem	S. 122 lesen		
	S. 122 gM abschreiben		
	S. 122 Nr. 1,		
	S. 122 Nr. 2		
Nervenzelle	S. 123 lesen		
	S. 123 Zeichne die Nervenzelle ab und beschrifte		
	S. 123 gM abschreiben		
	S. 123 Nr. 1.		
	S. 123 Zusatzaufgabe Nr. 2		

Geografie 🌍			
	<i>Gestalte immer eine Doppelheftseite, wie im Buch mit Zeichnung Schaubild und Karte.</i>		
Antarktis	S. 102/103 Antarktis		
Arktis	S. 104/105 Arktis		
Polarlichter	S. 106/107 Polarlichter		
Gemeinschaftskunde 📖			
	<i>Lies die angegebenen Seiten und schreibe immer die blauen Merkkästen (bM) ins Heft.</i>		
Politik in der Gemeinde	S. 204/205 Fasse die Inhalte zusammen und notiere sie ins Heft.		
Einwanderungsland Deutschland	S. 210 bis 213 lesen		
	S. 212 bM abschreiben		
	S. 213 bM abschreiben		
	S. 213 Nr. 1a		
	S. 213 Nr. 2b		
	S. 214 bis 217 lesen		
	S. 216 bM abschreiben		
	S. 217 bM abschreiben		
	S. 217 Nr. 1		
	S. 217 Nr. 4		


Das war neu! Das habe ich gelernt!




Darauf bin ich stolz bei meinem LP!



Das war schwierig bei meinem LP!



Mein persönliches Ziel habe ich erreicht!?




Elternmitteilung über Lernplan

Elternmitteilung über Lernplan

	++	+	0	-	--
vollständig					
ordentlich					
Ziel erreicht?					
Note					

Achtung, wichtig!



Gesehen! _____