


Lernplan


Klasse 7a

von _____


ab dem 16.03.2020 / Abgabe: 20.4.20

Fach/Inhalt	Was muss ich tun?		<input checked="" type="checkbox"/>
Englisch			
!!!Write full sentences!!!Schreibe immer ganze Sätze!!!			
Wortschatzarbeit	<ul style="list-style-type: none"> • Schreibe alle Vokabeln der Unit 3 ab (p.158-161) und lerne sie auswendig! • Übertrage Wordbank 3 (p.148) in dein Heft (Heft im Querformat!) und schreibe die deutschen Übersetzungen der Wörter dazu! Male zu mindestens 10 Begriffen ein Bild dazu (wer mag, auch gerne mehr)! Schreibe den Text im grünen Kasten (unten links) ab und fülle die Lücken aus! 		
Theme 1	<ul style="list-style-type: none"> • p.51, ex.2 a+b • p.51, ex.3 (Schreibe den Dialog auf!) • p.51, ex.4 a • p.104, More practice 1 a+b • Workbook p.30, ex. 4 a+b • Workbook p.30, ex.5 a 		
Theme 2	<ul style="list-style-type: none"> • p.105, More practice 3 (zum Text auf p. 52) • Workbook p.31, ex.6 • p.53, ex.2 b • Workbook p.31, ex.7 (!!!Listening ***!!!) 		
Story	<ul style="list-style-type: none"> • P. 54, ex. 1 • Read the story on p.54/55! • p.55, ex.2 • p.106, More practice 4 • Workbook p. 32, ex.9 		
Skills training- Note taking	<ul style="list-style-type: none"> • p.56, ex.1 a-c • Workbook p.33, ex.10 a+b 		
Skills training- Writing course	<ul style="list-style-type: none"> • p.57, ex.1 a+b • Workbook p.34, ex.11 a + b (!Listening ***) • Workbook p.35, ex. 11 e 		
Skills training- Mediation	<ul style="list-style-type: none"> • p.58, ex.1 a+b • Workbook p.36, ex.12 		


Das war neu! Das habe ich gelernt!




Darauf bin ich stolz bei meinem LP!



Das war schwierig bei meinem LP!



Mein persönliches Ziel habe ich erreicht!?



Elternmitteilung über Lernplan

	++	+	0	-	--
vollständig					
ordentlich					
Ziel erreicht?					
(Note)					



Achtung, wichtig!

***Den Hörverstehenstext kannst du im Internet abrufen. Auf der letzten Seite in deinem Workbook ist ein Kasten, in dem du dem Link für die Internetseite www.scook.de und deinen Zugangscode findest. Gib den Zugangscode in das dafür vorgesehene Feld ein und nun kannst du alle Audiodateien vom Workbook abrufen! Wenn du Hilfe brauchst, kannst du dich gerne bei mir melden:

juliabraxmeier@web.de

Gesehen! _____