


Lernplan

Klasse 4a

von _____

ab dem 16.03.2020

Fach/Inhalt	Was muss ich tun?		<input checked="" type="checkbox"/>
Deutsch			
Sprachbuch/ Grammatik	<ul style="list-style-type: none"> • S. 84, Merkkasten abschreiben, Nr. 2-4 • S. 85, Merkkasten abschreiben, Nr. 2 und 3 • S. 119, Nr. 3 (unterstreiche auch adverbiale Bestimmungen der Zeit mit grau, adverbiale Bestimmungen des Ortes mit orange, Akkusativobjekte mit pink/lila/rosa, Dativobjekt grün) • S. 123, Nr. 1 (unterstreiche auch adverbiale Bestimmungen der Zeit mit grau, adverbiale Bestimmungen des Ortes mit orange, Akkusativobjekte mit pink/lila/rosa, Dativobjekt grün) • S. 80, Merkkasten abschreiben, Nr. 1-3 • S. 89, Die vier Fälle, erledige Aufgabe 1, 2 ODER 3 • S. 90 Zeitformen, erledige Aufgabe 1, 2 ODER 3 • S. 91 Satzglieder, erledige Aufgabe 1, 2 ODER 3 		
Lesebuch	S. 104-106 Solltest du keinen Computer zur Verfügung haben, musst du Aufgabe 2 NICHT machen.		
Übungshefte	Bearbeite die ausgeteilten Hefte: <ul style="list-style-type: none"> • Nomen / Fälle • Verb / Zeiten • Satzglieder 		
Sonstiges 1	Trainiere 20 Wörter mit der „Wörterklinik“ und trage sie anschließend in dein ABC-Heft ein		
Sonstiges 2	Schreibe folgenden Text im Präteritum, Perfekt und Futur in dein Arbeitsheft (du musst den Text also dreimal abschreiben). <i>Am Nachmittag gehe ich mit meinem kleinen Hund in den Wald. Wir beide genießen die frische Luft. Eine kühle Brise weht durch mein Haar und auch mein Hund erfreut sich an der angenehmen Temperatur. Die Vöglein zwitschern ihr Lied und begleiten uns auf unserem Weg. Die anderen Waldbewohner schlafen oder verstecken sich im Gebüsch, nur ein Eichhörnchen springt munter von Ast zu Ast.</i>		
Sonstiges 3	<ul style="list-style-type: none"> • Zeichne eine Tabelle (5 Spalten; 5 Zeilen) in dein Heft (Grundform/Infinitiv; Präsens; Perfekt; Futur) • Ordne: ich gehe; wir aßen; spielen (er); sie hat geübt 		


Mathematik			
Überschlag	<ul style="list-style-type: none"> • Mathebuch S. 88 Nr. 1 – 4 • Zusatzaufgaben S. 88 Nr. 5, 6 und S. 89 Nr. 1, 2 • Arbeitsheft S. 48 		
Flächeninhalt	<ul style="list-style-type: none"> • Mathebuch S. 72 Nr. 1, 2, 5 und S. 73 Nr. 1, 2 • Zusatzaufgaben S. 72 Nr. 3, 4 		
Preisvergleiche	<ul style="list-style-type: none"> • Mathebuch S. 116 Nr. 1 – 4 • Zusatzaufgaben S. 116 Nr. 5, 6 • Arbeitsheft S. 58 		
	Die Zusatzaufgaben sind Pflicht für die schnellen und guten Rechner!		
Fahrräder	<ul style="list-style-type: none"> • Mathebuch S. 119 Nr. 1 – 6 		
Rechnen mit Klammern	<ul style="list-style-type: none"> • Mathebuch S. 122 Nr. 1 – 6 • Zusatzaufgaben S. 122 Nr. 7, 8 • Arbeitsheft S. 63 • Rechentrainer S. 64 		
Wiederholung	<ul style="list-style-type: none"> • Mathebuch S. 90 Nr. 1 – 7a • Zusatzaufgaben S. 91 Nr. 1 – 6 • Mathebuch S. 107 Nr. 5, 6 • Zusatzaufgabe S. 107 Nr. 7 • Rechentrainer S. 12, 20, 23, 24, 29, 31, 32, 33, 34, 48, 50 • Kopfrechnen, Einmaleins üben 		
Sachunterricht			
Radfahrausbildung	<ul style="list-style-type: none"> • Radfahrheft lesen, vollständig bearbeiten und lernen <p>Die theoretische Radfahrprüfung (2.Test im Fach Sachunterricht) findet am Dienstag 21.4. nach den Ferien statt.</p>		
Kinderrechte	<ul style="list-style-type: none"> • Präsentation einüben <p>Die Plakatpräsentationen finden nach den Ferien statt.</p>		
Musik			
	<p>Material: Internetzugang, Profil in der App „ANTON“, dein Musikheft, den Text zum Lied „Ein Elefant für dich“</p> <ul style="list-style-type: none"> • Höre und sieh dir das Lied von <i>Wir sind Helden – Ein Elefant für dich</i> an. https://www.youtube.com/watch?v=AS_KRVOLCN8 Lerne das Lied auswendig. Hier hilft dir der Liedtext: https://www.judith-holofernes.de/lyrics/ein-elefant-fuer-dich/ Schreibe in dein Heft die Zeilen ab, die dir besonders gut gefallen. Die Sängerin möchte in diesem Lied ausdrücken, dass man manchmal ungeahnte Kräfte hat und für andere und sich selbst stark ist. Schreibe in dein Heft, welche Situationen das sein könnten. • Öffne die App ANTON und suche das Fach „Musik“. Bearbeite die Aufgaben „Erste Rhythmusübungen“ und „Noten- und Notenwerte“. • Wenn du Fragen oder Probleme hast, schreibe mir doch eine Mail: 		

	noreen.harff@gmx.de .		
--	-----------------------	--	--

Das war neu! Das habe ich gelernt!




Darauf bin ich stolz bei meinem LP!



Das war schwierig bei meinem LP!




Mein persönliches Ziel habe ich erreicht!?



Benachrichtigung über Lernplan

	++	+	0	-	--
vollständig					
ordentlich					
Ziel erreicht?					
Note					

Achtung, wichtig!



Gesehen! _____