


















# Wochenplan vom 16.03.20 – 20.03.20



Wann?	Was?	Erledigt ?
<b>Montag</b>  	<b>Mathe:</b> Übungsheft S. 26 und 27 bearbeiten	
	<b>Deutsch:</b> Bearbeite den bereits ausgeteilten Lernplan Nr. 11 (mit Kronenaufgabe!).	
	<b>Englisch:</b> Schreibe die Vokabeln von Seite 166 in dein Vokabelheft!	
<b>Dienstag</b> 	<b>Mathe:</b> Im Buch S. 99 Nr. 4, 5 und 6 (orange)	
	<b>Englisch:</b> Lerne die Vokabeln Seite 166!	
	Workbook S. 33 Nr. 6a) Fülle den Lückentext mit den Wörtern in der grünen Box!	
	Workbook S. 33 Nr. 7 Schreibe Sätze mit Hilfe der Begriffe in der grünen Box passend zu jedem Bild!	
	<b>Deutsch:</b> Bearbeite den bereits ausgeteilten Lernplan Nr. 11 (mit Kronenaufgabe!).	
<b>Mittwoch</b> 	<b>Englisch:</b> Lies die Geschichte „Happy birthday, Luca“ auf den Seiten 58/59 in deinem Englischbuch!	
	<b>Englisch:</b> Bearbeite Aufgabe Nr. 2 „Right or wrong?“ auf der Seite 59!	
	Workbook P. 35 Nr. 12 / 13 / 14!	
	<b>Mathe:</b> Im Buch S. 99 Nr. 4 (grün) und S. 100 Nr. 8 (orange)	
		<b>Deutsch:</b> Bearbeite den bereits ausgeteilten Lernplan Nr. 11 (mit Kronenaufgabe!).
<b>Donners- tag</b> 	<b>Deutsch:</b> Bearbeite den bereits ausgeteilten Lernplan Nr. 11 (mit Kronenaufgabe!).	
	<b>BNT:</b> Das Arbeitsblatt „Tier des Monats: Der Delfin“ lesen und die Fragen auf der Rückseite beantworten. Dann das Arbeitsblatt „Die Fledermaus ist ein Säugetier“ lesen und die Fragen unten schriftlich im Heft beantworten. Male die Fledermaus an.	
		<b>Englisch:</b> S. 66 Nr. 1 (Englischbuch) → Finde zu jedem Bild den passenden Satz! Schreibe in dein Englischheft!
<b>Freitag</b> 	<b>Englisch:</b> S. 66 Nr. 2 (Englischbuch) → Fülle den Lückentext mit den Begriffen in der Box! Schreibe in dein Englischheft!	
	<b>Deutsch:</b> Lesen macht stark!- Bearbeite alle Aufgaben zum Text „Einkaufen im Mittelalter“	
	<b>Mathe:</b> Im Buch S. 102 Nr. 9 (ohne Überschlag) und S. 103 Nr. 14 (ohne Überschlag) und Nr. 15.	







## Wochenplan vom 23.03.20 – 27.03.20



Wann?	Was?	Erledigt ?
<b>Montag</b>  	<p><b>Deutsch:</b> Schau dir dieses Lernvideo an:  <a href="https://www.studienkreis.de/deutsch/persoelichen-Brief-schreiben">https://www.studienkreis.de/deutsch/persoelichen-Brief-schreiben</a>                      Ergänze nun die <b>Checkliste „persönlicher Brief“</b>. Schreibe dann einen <b>persönlichen Brief an eine Person deiner Wahl über ein Thema deiner Wahl</b> in dein Deutschheft. Wenn du den Brief wirklich verschicken möchtest, dann schreibe den Brief zuerst ins Heft und dann auf das Briefpapier. (<i> Tipp: Du kannst an deine Oma/deinen Opa, andere Verwandte oder einen Freund schreiben</i>)</p> <p><b>Englisch:</b> Schreibe die Vokabeln von Seite 167 (bis Unit 4) in dein Vokabelheft!</p> <p><b>Mathe:</b> Übungsheft S. 28 und 29 bearbeiten</p>	
<b>Dienstag</b> 	<p><b>Englisch:</b> Lerne die Vokabeln von Seite 167(bis Unit 4)!</p> <p>Workbook Seite. 36 Nr. 15a)</p> <p><b>Mathe:</b> Im Buch S. 103 Nr. 16 und 17 bearbeiten.</p>	
	<p><b>Deutsch:</b> Bearbeite das Arbeitsblatt „Dehnungs-h“.</p>	
<b>Mittwoch</b>  	<p><b>Englisch:</b>                      Englischbuch S. 68 Nr. 6 Lies den Text über die Katze „Casper“ mehrmals laut vor.                      Englischbuch S. 68 Nr. 6b) Beende die Sätze mit Hilfe des Textes. Schreibe in dein Englischheft!</p> <p><b>Mathe:</b> Im Buch S. 103 Nr. 19 und 20 bearbeiten.</p> <p><b>Deutsch:</b> Schau dir dieses Lernvideo an:  <a href="https://www.youtube.com/watch?v=K_RShtg6Deg">https://www.youtube.com/watch?v=K_RShtg6Deg</a>                      Ergänze nun die <b>Checkliste „offizieller Brief“</b>. Schreibe dann einen kurzen <b>offiziellen Brief an Frau Gruber</b>, in welchem du <b>deinen Schülerschein beantragst</b> in dein Deutschheft. Fülle dazu das Arbeitsblatt „einen Schülerschein beantragen“ aus.</p>	
<b>Donners-tag</b>  	<p><b>Englisch:</b> Workbook S. 34 Nr. 8 →Verbinde passendes Datum und Satz!</p> <p>Workbook S. 34 Nr. 9 →Schreibe die Monate auf!</p> <p>Workbook S. 34 Nr. 10 →Schreibe das Datum mit Wörtern auf!</p> <p><b>BNT:</b> Arbeitsblatt „Sind Fledermäuse wirklich blind“ lesen und bearbeiten. Danach das Arbeitsblatt „Fledermäuse fliegen mit den Händen“ lesen und bearbeiten.</p>	
	<p><b>Deutsch:</b> Arbeitsblatt „Grundwissen zum Brief“ →Fülle den Lückentext mit den Begriffen aus der unteren Box! <i>Heft das Blatt in deinen Briefe-Schnellhefter</i></p>	
<b>Freitag</b> 	<p><b>Englisch:</b> Workbook Seite 41 Nr. 1 →Füge ein „is“ oder „are“ und verbinde die Fragen mit den passenden Antworten!</p> <p>Workbook Seite 41 Nr. 2 →Fülle den Lückentext mit den Begriffen aus der grünen Box!</p> <p>Workbook Seite 41 Nr. 3 →Bringe die Wörter in die richtige Reihenfolge, sodass sinnvolle Sätze entstehen!</p> <p><b>Mathe:</b> Im Buch S. 103 Nr. 21 und 23 bearbeiten und S. 104 Nr. 27 und Nr. 29 bearbeiten.</p>	
	<p><b>Deutsch:</b> Lesen macht stark! - Bearbeite alle Aufgaben (3 Arbeitsblätter) zu den Fledermäusen.</p>	

## Wochenplan vom 30.03.20 – 03.03.20



Wann?	Was?	Erledigt?
<b>Montag</b> 	<b>Deutsch:</b> Bearbeite das Arbeitsblatt „Wörter mit k, ck, und z, tz“.	
	<b>Englisch:</b> Schreibe die Vokabeln von Seite 168 in dein Vokabelheft!	
	<b>Mathe:</b> Im Übungsheft S. 30 und 31 bearbeiten.	
<b>Dienstag</b> 	<b>Englisch:</b> Lerne die Vokabeln von Seite 168!	
	<b>Mathe:</b> Im Buch S. 104 Nr. 33 und 34 bearbeiten.	
	<b>Deutsch:</b> Arbeitsblatt „Die Steinsuppe“ → Lies den Text mehrmals laut vor!	
<b>Mittwoch</b> 	<b>Englisch:</b> Englischbuch S. 68 Nr. 6c) Vermute, was die vier englischen Begriffe auf Deutsch bedeuten könnten! Schreibe in dein Heft!	
	<b>Deutsch:</b> Arbeitsblatt „Die Steinsuppe“ → Schreibe den Text in Schönschrift in dein Deutschheft!	
	<b>Mathe:</b> S. 108 Nr. 1, 2, 3 und 4 (blau) und Nr. 5, 6, 7 und 8 (orange) bearbeiten.	
<b>Donnerstag</b> 	<b>Englisch:</b> Englischbuch S. 69 Nr. 1 → Schreibe die sechs Monate in der richtigen Reihenfolge in dein Englischheft!	
	<b>Deutsch:</b> Arbeitsblatt „Die Steinsuppe“ → Zeichne eine Tabelle in dein Heft mit drei Spalten (Nomen, Verben und Adjektive)! Schreibe zu jeder Wortart mindestens 5 Wörter aus dem Text auf!	
	<b>BNT:</b> Das Arbeitsblatt „Nachwuchs der Fledermäuse“ lesen und bearbeiten.	
<b>Freitag</b> 	<b>Englisch:</b> Englischbuch S: 69 Nr. 2 → Schreibe in dein Heft, wie viel die einzelnen Gegenstände kosten!	
	<b>Deutsch:</b> Arbeitsblatt „Die Steinsuppe“ → Schreibe einen Brief an den Bauern! Denke an die Form des Briefes! 	
	<b>Mathe:</b> Im Buch S. 108 Nr. 10 und 11 (orange) und Nr. 5, 6, 7, 8 und 9 bearbeiten.	