













Wochenplan bis zu den Osterferien

Name: _____

Fach			Erledigt?															
Deutsch 	Lesen	Lies täglich 20 Minuten jemandem laut vor. Du kannst dafür ein eigenes Buch oder ein Buch aus der Schule nehmen. Wenn du gelesen hast, male das Feld farbig aus. <table border="1" style="margin-left: auto; margin-right: auto;"> <tr> <td>16.03.</td> <td>17.03.</td> <td>18.03.</td> <td>19.03.</td> <td>20.03.</td> </tr> <tr> <td>23.03.</td> <td>24.03.</td> <td>25.03.</td> <td>26.03.</td> <td>27.03.</td> </tr> <tr> <td>30.03.</td> <td>31.03.</td> <td>01.04.</td> <td>02.04.</td> <td>03.04.</td> </tr> </table>	16.03.	17.03.	18.03.	19.03.	20.03.	23.03.	24.03.	25.03.	26.03.	27.03.	30.03.	31.03.	01.04.	02.04.	03.04.	
	16.03.	17.03.	18.03.	19.03.	20.03.													
	23.03.	24.03.	25.03.	26.03.	27.03.													
	30.03.	31.03.	01.04.	02.04.	03.04.													
	Antolin	<p>Probiere am Ende jeder Woche ein Buch im Antolin zu bearbeiten. Die Internetseite lautet: www.antolin.de Deine Zugangsdaten sind in deinem Hausaufgabenheft bzw. ich habe sie dir nochmal mitgegeben.</p> <p>Folgende Lesetexte aus dem Lesebuch sind auch im Antolin freigeschaltet und können von dir im Antolin bearbeitet werden:</p> <table style="width: 100%;"> <tr> <td>S. 20/21</td> <td>S. 82/83</td> </tr> <tr> <td>S. 24/25</td> <td>S. 84</td> </tr> <tr> <td>S. 28</td> <td>S. 169</td> </tr> <tr> <td>S. 80/81</td> <td>S. 172/173</td> </tr> </table>	S. 20/21	S. 82/83	S. 24/25	S. 84	S. 28	S. 169	S. 80/81	S. 172/173	<input type="checkbox"/> 1. Buch <input type="checkbox"/> 2. Buch <input type="checkbox"/> 3. Buch							
	S. 20/21	S. 82/83																
	S. 24/25	S. 84																
	S. 28	S. 169																
	S. 80/81	S. 172/173																
	Verben	Bearbeite das Verben Heft	<input type="checkbox"/>															
Arbeitsheft	Seite 59	<input type="checkbox"/>																
	Seite 60	<input type="checkbox"/>																
	Seite 61	<input type="checkbox"/>																
	Seite 41	<input type="checkbox"/>																
	Seite 42	<input type="checkbox"/>																
Sprachbuch	Seite 76 Nr. 1-3 und roter Merkkasten	<input type="checkbox"/>																
	Seite 77 Nr. 3 und 4 und roter Merkkasten	<input type="checkbox"/>																
	Seite 78 Nr. 2, 3 und 4	<input type="checkbox"/>																
	Seite 80 Nr. 1, 2, 3, 4, 5	<input type="checkbox"/>																
	Seite 55 Nr. 1, 2, 4, 5 und roter Kasten	<input type="checkbox"/>																
	Seite 56 Nr. 1, 2, 3, 4, 5 und roter Kasten	<input type="checkbox"/>																
Sonstiges	Du kannst mit der App „Anton“ per Handy, Tablet oder am PC spielerisch Schulaufgaben üben (freiwillig)																	

<p>Mathe</p> 	<p>Kopfrechnen</p> <p>Taglich 10 Minuten Aufgaben zu den behandelten Eimaleins-Reihen stellen. Einmaleins-Reihen fur den Einmaleins-Fuhlerschein uben. Wenn du das getan hast, male das Feld farbig aus.</p> <table border="1" data-bbox="587 183 1177 327"> <tr> <td>16.03.</td> <td>17.03.</td> <td>18.03.</td> <td>19.03.</td> <td>20.03.</td> </tr> <tr> <td>23.03.</td> <td>24.03.</td> <td>25.03.</td> <td>26.03.</td> <td>27.03.</td> </tr> <tr> <td>30.03.</td> <td>31.03.</td> <td>01.04.</td> <td>02.04.</td> <td>03.04.</td> </tr> </table>	16.03.	17.03.	18.03.	19.03.	20.03.	23.03.	24.03.	25.03.	26.03.	27.03.	30.03.	31.03.	01.04.	02.04.	03.04.	
	16.03.	17.03.	18.03.	19.03.	20.03.												
	23.03.	24.03.	25.03.	26.03.	27.03.												
	30.03.	31.03.	01.04.	02.04.	03.04.												
	<p>Eimaleins-Heft</p> <p>Wichtig: Im Heft die neu erarbeiteten Eimaleins-Reihen eintragen (Bitte beachten: Fur jede erlernte Reihe auch die Tauschaufgaben in der Tabelle ausfullen – siehe Tabelle auf S. 78).</p>																
	<p>Mathebuch und ubungen dazu im Arbeitsheft</p> <p><u>Mathebuch:</u> S. 72</p>	<p><u>Arbeitsheft:</u> S. 36</p>															
	S. 73																
	S. 74																
	S. 75 Nr. 1-3 (Hinweis: Die Schuler sollen die Geteiltaufgaben handelnd oder durch Malen losen) S. 76 Nr. 1-7	S. 37															
	S. 77	S. 38															
S. 80 Nr. 1-3; Nr. 5 – 8	S. 40																
S. 81 Nr. 1-3; Nr. 6																	
S. 82 Nr. 1-4; Nr. 7	S. 41																
S. 83 Nr. 1-4																	
Infos	<ul style="list-style-type: none"> Bei Fragen zu den Aufgaben aus dem Wochenplan, konnen Sie mich und Herrn Rothfu selbstverstandlich per Email kontaktieren birgit-herbers@gmx.de andreas_rothfuss@hotmail.de Es war fur uns schwierig einzuschatzen wieviel Arbeitsmaterial in drei Wochen fur die Schuler leistbar ist. Generell gilt, dass die drei Wochen keine Verlangerung der Osterferien sind. Schauen sie was moglich ist, versuchen sie vielleicht vormittags eine „Routine“ einzufuhren um Schulaufgaben zu erledigen. Bitte beachten Sie den Elternbrief der Schulleitung zur Schulschlieung Bitte beachten Sie regelmaig die Informationen auf unserer Homepage Bitte stellen sie sicher, dass unser Informationsweg (via Email) gewahrleistet ist 																
Unterschrift Eltern	