




Lernplan

Klasse 6B

von _____ ab dem 20.04.2020 / Abgabe: xxx

Fach/Inhalt	Was muss ich tun?		<input checked="" type="checkbox"/>
Deutsch			
Buch- präsentation	Schreibe mir bitte bei Antolin, welches Buch du erarbeitet hast. Vielleicht kannst du es auch bei Antolin erarbeiten!		
Hausarbeit „Mit und ohne Stadtplan	Erarbeite die Hausarbeit „Mit und ohne Stadtplan“ Die Arbeit enthält folgende Inhalte: <ul style="list-style-type: none">•Was sind Piktogramme?•Was ist eine Wegbeschreibung?•Schreibe eine Wegbeschreibung•Was sind Präpositionen		
Hilfen für die Hausarbeit	Im Deutschbuch auf den Seiten 70,71,74,75,80,81,83 findest du wichtige Informationen, um deine Hausarbeit zu erarbeiten. <ul style="list-style-type: none">•Das Arbeitsblatt zum Thema „Piktogramme“		
Wie erarbeite ich die Hausarbeit?	Du kannst deine Arbeit ausdrucken und per Hand schreiben. Gerne darfst du deine Arbeit aber auch am PC schreiben. Eine genaue Erklärung findest du auch bei deinen Unterlagen, die ich dir per Mail geschickt habe im Inhaltsverzeichnis! Bei Fragen darfst du mir jeder Zeit per Mail oder über Antolin schreiben.		
Antonapp	Hier habe ich die Pins für deine Hausarbeit zusammengestellt. <ul style="list-style-type: none">•Präpositionen		
Mathematik			
Grundwissen	Aufgaben im Buch zum Grundwissen fertig bearbeiten		
Übungsheft	Übungsheft weiter / fertig bearbeiten		
Anton- App	Aufgaben mit Pin bearbeiten; weitere Aufgaben frei wählbar		
Dezimalzahlen	Rechnen mit Dezimalzahlen: Schriftliches Addieren, Subtrahieren und Multiplizieren von Dezimalzahlen. Schulbuch Seiten 124 bis 132 Erklärvideos findest du auf youtube (z.B. Lehrer Schmidt):  		

	Einführungsseiten mit den Merkkästen und Beispielen gut durchlesen und die Aufgaben bearbeiten.		
*Zusatz	ABs zu mathematischen Denkaufgaben: Aufgaben frei wählbar		
Englisch			
Vokabeln	<p>1. Vokabeln von Unit 4 ins Vokabelheft eintragen (S. 174-177)</p> <p>Achtung: alle Vokabeln von Unit 1-4 müssten dann vollständig eingetragen sein. (Bitte Kontrollieren und fehlende Wörter nachtragen)</p> <p>2. S. 161 Wordbank 5: Chores ins Vokabelheft eintragen. Englische Wörter auf die linke Seite, die deutsche Übersetzung auf die rechte Seite schreiben</p>		
Workbook	<ul style="list-style-type: none"> • S. 49 (Wiederholung Unit 3) • S. 38, Nr. 1+2 • S. 43, Nr. 13: Writing an email: a) Email lesen, dann b) eine eigene Email schreiben, in der die Fragen beantwortet werden. (Tipps/Hilfen: in den roten Boxen links) 		
Reading: Story: It's a deal!	<ul style="list-style-type: none"> • Vor dem Lesen: S. 68, Nr. 1 • Text S. 68/69 lesen, unbekannte Wörter nachschlagen • Schreibe zu jedem Abschnitt 3 deutsche Sätze mit den wichtigsten Infos: Was passiert in jedem Abschnitt? • S. 69, Nr. 2 und 3 		
Speaking	<p>S. 71, Nr.1: Giving a short talk: Bereite einen kurzen Vortrag über ein Hobby vor:</p> <ol style="list-style-type: none"> 1. Sammle Ideen, erstelle ein „network“ zu deinem Hobby (Ideen und Hilfen findest du auf den Seiten 62,63 und 70) 2. Schreibe das „network“ in dein Heft. 3. (1b) Plane nun deinen Vortrag, was möchtest du sagen? Schreibe Sätze, mach dir Notizen. 4. (1c) hast du Fotos oder Bilder, die du zeigen kannst? 5. Übe deinen Vortrag, führe ihn jemandem vor! 		
Nebenfächer			
*Kunst	*Freiwillig: Drucke dir die Vorlagen Baumhaus und/oder Wolke aus und bearbeite die Aufgabe!		
Berufsorientierung	Berufsheft fertig bearbeiten!		
Geschichte	Anton-App: Alle Pins bearbeiten		
Musik	Anton-App: Alle Pins bearbeiten		

Geografie	Thema: Tourismus in Europa Bereite einen Vortrag/ eine Präsentation vor: 1. Berichte von einer Reise in ein Land oder eine Stadt in Europa, die du besonders toll fandest. oder 2. Berichte von einer Reise in ein Land oder eine Stadt in Europa, die du gerne einmal machen würdest. Pflichtthemen: 1. Suche Informationen. Erstelle einen Steckbrief von deinem Land/deiner Stadt mit den wichtigsten Informationen in Stichpunkten (Lage, Einwohner, Sehenswürdigkeiten, Sprache...) 2. Bereite einen Vortrag zu deinem Thema vor, mach dir Stichpunkte! (Warum hast du das Thema gewählt? Was hat dir dort besonders gefallen? Was hast du unternommen? Wie bist du angereist? Wo hast du gewohnt? Wie wurde die Reise gebucht? oder Weshalb möchtest du dorthin reisen? Was möchtest du dir dort ansehen? Was unternehmen?) 3. Sammle Bilder, Fotos, Karten 4. Übe deine Präsentation		
------------------	---	--	--

Achtung, wichtig!



Liebe Klasse 6b, bitte bearbeitet zuerst die Aufgaben vom ersten Lernplan. Gerade in Deutsch ist es wichtig, dass ihr zuerst die Buchpräsentation fertig stellt, bevor ihr mit den neuen Aufgaben beginnt. Bitte informiert auch Frau Wermeckes darüber, welches Buch ihr bearbeitet habt.

Wenn ihr Fragen zu meinen Fächern habt, könnt ihr euch gerne jederzeit bei mir melden (Telefon: 07227/994657)

Falls ihr mit den Aufgaben im Vokabelheft, Workbook oder mit dem kleinen Römerheft bereits fertig seid, könnt ihr es mit auch gerne schicken, dann kann ich die Sachen jetzt schon kontrollieren.

Viele Grüße!!