




























Wochenplan der Klasse 2a vom 4. Mai bis zum 15. Mai 2020

Name: _____

| Fach | | Was ist zu tun? | Erledigt ? | | | | | | | | | | |
|--|---|--|---|---|----------|-------|-------|--------|--------|--------|--------|----------|--|
| Deutsch  | Lesen | Lies täglich 15 Minuten jemandem laut vor. Du kannst dafür ein eigenes Buch oder eine Seite aus dem Lesebuch nehmen. Wenn du gelesen hast, male das Feld farbig aus. |  | | | | | | | | | | |
| | | <table border="1" style="width: 100%; border-collapse: collapse;"> <tr> <td style="width: 20%;">4.05.</td> <td style="width: 20%;">5.05.</td> <td style="width: 20%;">6.05.</td> <td style="width: 20%;">7.05.</td> <td style="width: 20%;">8.05.</td> </tr> <tr> <td>11.05.</td> <td>12.05.</td> <td>13.05.</td> <td>14.05.</td> <td>Lesebuch</td> </tr> </table> | 4.05. | 5.05. | 6.05. | 7.05. | 8.05. | 11.05. | 12.05. | 13.05. | 14.05. | Lesebuch | |
| | 4.05. | 5.05. | 6.05. | 7.05. | 8.05. | | | | | | | | |
| | 11.05. | 12.05. | 13.05. | 14.05. | Lesebuch | | | | | | | | |
| | | Lesebuch S. 109 Das Zuckerfest lesen und Nr. 1 mündlich | | | | | | | | | | | |
| | Schreiben | Sprachbuch S.10 Nr. 1,2 Wörter nach dem ABC ordnen | Arbeitsheft S. 8,9 |  | | | | | | | | | |
| | | Sprachbuch S. 11 Nr. 1,2 Nach dem 2. Buchstaben ordnen | Arbeitsheft S. 10 |  | | | | | | | | | |
| | | Abschreibkartei: Frühlings-Flunkerei Karte 1 | |  | | | | | | | | | |
| | Abschreibkartei: Frühlings-Flunkerei Karte 2 | |  | | | | | | | | | | |
| | Abschreibkartei: Frühlings-Flunkerei Karte 3 | |  | | | | | | | | | | |
| | Abschreibkartei: Frühlings-Flunkerei Karte 4 | |  | | | | | | | | | | |
| | Lernwörter-übungen | 10 Lernwörter üben (siehe Übungsblatt): der April, bauen, das Fahrrad, dunkel, fliegen, der Füller, halten, links, das Mädchen, rutschen |  | | | | | | | | | | |
| | Füllerführerschein | Bearbeite den Füllerführerschein. Schaue dir vorher das Erklärvideo an! (Email) Wichtig: Wir schreiben alle anderen Aufgaben weiterhin mit Bleistift, solange bis du den Füllerführerschein erhältst. |  | | | | | | | | | | |
| | Antolin (freiwillig) | Du kannst ein Buch oder einen Text aus dem Lesebuch in Antolin bearbeiten. Die Internetseite lautet: www.antolin.de |  | | | | | | | | | | |

| | | | | | | | | | | | | |
|--|--|---|---|--------|--------|-------|-------|--------|--------|--------|--------|--------|
| | Freiwillig  | Bearbeite die Pins, die ich für dich erstellt habe. |  | | | | | | | | | |
| Mathe  | Kopfrechnen | Täglich 10 Minuten Aufgaben zu den behandelten Einmaleins-Reihen stellen. |  | | | | | | | | | |
| | | <table border="1"> <tr> <td>4.05.</td> <td>5.05.</td> <td>6.05.</td> <td>7.05.</td> <td>8.05.</td> </tr> <tr> <td>11.05.</td> <td>12.05.</td> <td>13.05.</td> <td>14.05.</td> <td>15.05.</td> </tr> </table> <p>Folgendes bitte auswendig lernen: Aufgaben zum Verdoppeln und Halbieren bis 20 Quadratzahlen</p> | 4.05. | 5.05. | 6.05. | 7.05. | 8.05. | 11.05. | 12.05. | 13.05. | 14.05. | 15.05. |
| | 4.05. | 5.05. | 6.05. | 7.05. | 8.05. | | | | | | | |
| | 11.05. | 12.05. | 13.05. | 14.05. | 15.05. | | | | | | | |
| | Arbeitsblätter | Verwandte Aufgaben Nr. 1,2,3,4 |  | | | | | | | | | |
| | | Verwandte Aufgaben Nr. 5,6 |  | | | | | | | | | |
| | | Quadratzahlen (auswendig lernen!) |  | | | | | | | | | |
| | | Gerade oder ungerade? |  | | | | | | | | | |
| | | Malen nach Ergebnissen KV 34 |  | | | | | | | | | |
| | | Das Doppelte KV 54 |  | | | | | | | | | |
| Multiplikationsaufgaben mit Geld KV 55 | |  | | | | | | | | | | |
| Sonnen-Aufgaben Nr. 1-3 KV 57 | |  | | | | | | | | | | |
| Sonnen-Aufgaben Nr. 4-6 KV 57 |  | | | | | | | | | | | |
| freiwillig  | Bearbeite die Pins, die ich für dich erstellt habe. |  | | | | | | | | | | |
| Infos | <ul style="list-style-type: none"> Bei Fragen zu den Aufgaben aus dem Wochenplan, können Sie mich selbstverständlich per Email oder Telefon kontaktieren <ul style="list-style-type: none"> ➤ drechsler.nicole@gmx.de ➤ 07223-9158492 Bitte beachten Sie regelmäßig die Informationen auf unserer Homepage | | | | | | | | | | | |
| Unterschrift Eltern |  | | | | | | | | | | | |