


























## Wochenplan für zwei Wochen 4. Mai bis 15. Mai

Name: \_\_\_\_\_

Fach		Was ist zu tun?	Erledigt ?										
<b>Deutsch</b>  	<b>Lesen</b>  	Lies täglich <b>15 Minuten</b> jemandem <b>laut</b> vor. <table border="1" style="margin-left: auto; margin-right: auto;"> <tr> <td>04.05.</td> <td>06.05.</td> <td>07.05.</td> <td>08.05.</td> <td>09.05.</td> </tr> <tr> <td>10.05.</td> <td>11.05.</td> <td>12.05.</td> <td>13.05.</td> <td>14.05. Lesebuch</td> </tr> </table> <b>Lesebuch S. 109</b> Das Zuckerfest lesen und Nr. 1 mündlich	04.05.	06.05.	07.05.	08.05.	09.05.	10.05.	11.05.	12.05.	13.05.	14.05. Lesebuch	
	04.05.	06.05.	07.05.	08.05.	09.05.								
	10.05.	11.05.	12.05.	13.05.	14.05. Lesebuch								
	<b>Antolin</b>  	Du kannst ein Buch oder einen Text aus dem Lesebuch bearbeiten											
	<b>Anton-App</b>  	Bearbeite die Pins, die ich für dich erstellt habe. → Pflicht!											
	<b>Lernwörter-übungen</b>	Wörter üben (siehe Übungsblatt) <b>der April, der Mai, bauen, das Fahrrad, dunkel, fliegen, der Füller, halten, links, das Mädchen, rutschen</b>											
	<b>Schreiben</b>  	Abschreibkarten: Frühlingsflunkerei Nimm <b>jeden Tag eine</b> Karte. Schreibe nur die Sätze von der Karte ab, die zum Frühling passen bzw. richtig sind. Schreibe sie in dein rotes Heft. Wenn du mit der Karte fertig bist, kontrolliere dich auf der Rückseite.											
	<b>Satzarten</b>	<b>Schaue dir, bevor du anfängst, das Video an!</b> → <b>PFLICHT! Den Link haben deine Eltern per Email erhalten.</b> Bearbeite das Arbeitsheft „Satzarten“	Arbeitsheft: Seite 62 und 63										
<b>Füllerführerschein</b>  	<b>Schaue dir, bevor zu den Füllerführerschein beginnst, das Erklärvideo an!</b> → <b>PFLICHT! Den Link haben deine Eltern per Email erhalten.</b> Wenn du die Seiten vom Füllertraining sauber und ordentlich bearbeitest, bekommst du in zwei Wochen deinen Füllerführerschein 😊												
<b>Video-konferenz</b>  	Videokonferenz am <b>06. Mai</b> von <b>16 Uhr bis 17 Uhr:</b> Nachname A-G <b>17 Uhr bis 18 Uhr:</b> Nachname H-Z Ich werde im 14-Tägigem Rhythmus immer wieder Videokonferenzen anbieten.												

<b>Sport (Freiwillig)</b>		Albas tägliche Sportstunde: Sportprogramm von ALBA Berlin für KITA, Grundschule und Oberschule. Die Sportclips zum Mitmachen findet man bei Youtube, sie werden regelmäßig ergänzt.			
<b>Sachunterricht</b>	<b>Frühblüher</b>	Arbeitsmappe: Biene Berta besucht die Blumen. → Das sieht recht viel aus, ist es aber nicht wirklich 😊 Ich mache euch keine zeitliche Vorgabe, lasst euch Zeit. Wenn ihr fertig seid, gebt es einfach mit dem anderen Material ab.			
Mathe  	<b>Kopfrechnen</b>	Täglich 10 Minuten Übungen zu den schon behandelten Einmaleinsreihen. Dabei auch Geteiltaufgaben üben.			
	<b>Eimaleins-Heft</b>	Alle neu behandelten Reihen ins Heft eintragen.			
	<b>Arbeitsblätter</b>		Do : Malplus – Link zum download : <a href="https://www.eulenpost.ws/s/180244awpzyk">https://www.eulenpost.ws/s/180244awpzyk</a>		
	<b>Anton-App</b>  				
		Di : Einmaleins der 4 (ohne Kernaufgaben und Nachbaraufgaben)	Di : Einmaleins der 5 und 10		
			Mi : Einmaleins der 3 (ohne Kernaufgaben und Nachbaraufgaben)		
		Do : Einmaleins der 8 (ohne Kernaufgaben und Nachbaraufgaben)	Do : Eimaleins der 6 (ohne Kernaufgaben und Nachbaraufgaben)		
<b>Schulbuch</b> 	Mo : S. 96, Nr. 2-7	Mo : S. 102, Nr. 2-7			
	Di : S. 97, Nr. 2-4 und Nr. 6	Di : S. 103, Nr. 2-4 und Nr. 6			
	Mi : S. 98, Nr. 2-5 und Nr. 8	Mi : S. 104, Nr. 1-3			
	Do : S. 99, Nr. 2-4 und Nr. 6				
	Fr. S. 100, Nr. 2,3,6/ S. 101, Nr. 2-4	Fr. Arbeitsheft S. 52 Nr. 1-4			
<b>Infos</b>	<ul style="list-style-type: none"> <li>• Bei Fragen zu den Aufgaben aus dem Wochenplan, können Sie mich und Herrn Rothfuß selbstverständlich per Email kontaktieren  <a href="mailto:birgit-herbers@gmx.de">birgit-herbers@gmx.de</a>  <a href="mailto:andreas_rothfuss@hotmail.de">andreas_rothfuss@hotmail.de</a> </li> <li>• Bitte beachten Sie regelmäßig die Informationen auf unserer Homepage</li> <li>• Bitte stellen sie sicher, dass unser Informationsweg (via Email) gewährleistet ist</li> </ul>				
Unterschrift Eltern	