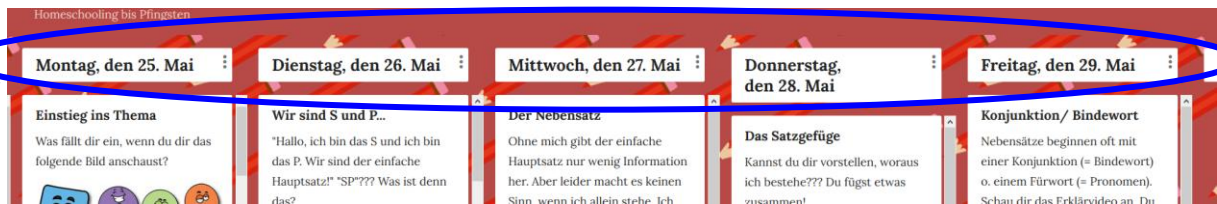



Liebe Schüler und Eltern der Klasse 6b,

Es ist schön zu sehen, dass einige SchülerInnen mir ihre Homeschoolingaufgaben abgegeben haben. In der letzten Woche vor den Pfingstferien würde ich gerne ein neues digitales Deutschzimmer öffnen. Dieses wird etwas übersichtlicher, da ich für jeden Tag eine Spalte erstellt habe. Diese Spalte wird von oben nach unten durchgearbeitet. Hier noch einmal eine kurze Erklärung im Umgang mit dem Deutschzimmer!

- Öffne zunächst den Link <https://padlet.com/swermeckes/klasse6b>
- Du bist direkt in unserem „digitalen Deutschzimmer 2.0“
- In der ersten Spalte ist noch einmal eine kurze Erklärung.
- Jede Spalte entspricht einem Wochentag!



- Erarbeite also Spalte für Spalte.
- Jede Spalte hat mehrere Aufgaben. Erarbeite sie Schritt für Schritt von oben nach unten.
- Einige Dinge sind markiert. Das sind in der Regel deine schriftlichen Arbeitsaufträge!
- Es gibt Spalten, in denen findest du ein Erklärvideo. Klicke einfach auf das Bild und die Seite öffnet sich.
- Einige Aufgaben haben ein Arbeitsblatt, welches du dir herunterladen musst. Dazu klickst du einfach auf das Blatt und es öffnet sich. Dann kannst du es herunterladen!

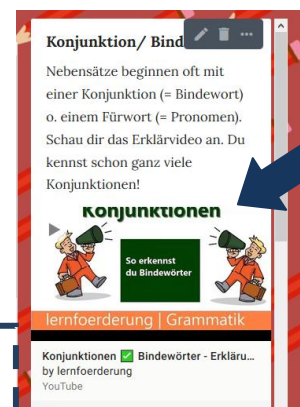


WICHTIG!!!
Du musst die Arbeitsblätter nicht ausdrucken! Schreibe einfach die Überschrift ab und deine Lösungen darunter.

Beispiel:

Ein Satz

Aufg. 1: a) Auf dem Dach sitzt ein Rabe. → ...



- Zusätzlich zu den Tagesspalten gibt es noch weitere Spalten



- Lies dir zunächst die Spalte „So arbeite ich hier“ in Ruhe durch. Dort findest du die Erklärung für diese Spalten!
- Die App-Spalte zeigt dir, mit welchen Apps du auch üben kannst!

**So, ich hoffe, du hast alles soweit verstanden.
Sonst melde dich bitte bei mir!**

